


SERVICIOS ESPECIALES DE SALUD
NIT. 890.807.591 - 5
ESTADO DE SITUACIÓN FINANCIERA INDIVIDUAL
Cifras en Miles de Pesos Colombianos
Al 31 de Diciembre de 2018 -2017

ACTIVO	NOTA	AL 31 DIC DE 2018	AL 31 DIC DE 2017	VARIACION	%
ACTIVO CORRIENTE		46,629,176	45,593,114	1,036,062	2.2%
Efectivo y Equivalentes al Efectivo	5	10,151,915	2,024,531	8,127,385	80.1%
Cuentas Comerciales por Cobrar y Otras Cuentas por Cobrar	6	52,377,726	57,831,328	-5,453,602	-10.4%
Deterioro de cartera	6	-18,365,182	-16,558,810	-1,806,372	9.8%
Inventarios Corrientes	7	2,153,766	2,067,945	85,822	4.0%
Otros Activos No Financieros	8	310,951	228,120	82,831	26.6%
ACTIVO NO CORRIENTE		63,709,321	66,416,439	-2,707,117	-4.2%
Propiedades, Planta y Equipo	9	63,709,321	66,416,439	-2,707,117	-4.2%
TOTAL ACTIVOS		110,338,497	112,009,552	-1,671,055	-1.5%

PASIVO					
PASIVO CORRIENTE		13,688,906	12,293,436	1,395,470	10.2%
Pasivos Financieros corrientes	10	2,045,614	1,657,293	388,321	19.0%
Cuentas por Pagar Comerciales y Otras.	11	8,657,004	7,845,128	811,876	9.4%
Impuestos por pagar Corrientes	12	263,170	218,622	44,548	16.9%
Beneficios a Empleados	13	2,673,580	2,489,896	183,684	6.9%
Otros Pasivos No Financieros	14	49,539	82,498	-32,959	-67%
PASIVO NO CORRIENTE		67,150,079	71,168,447	-4,018,369	-6.0%
Pasivos Financieros no corrientes	10	5,711,440	8,560,546	-2,849,106	-49.9%
Otras Provisiones no corrientes	15	61,438,639	62,607,901	-1,169,262	-1.9%
TOTAL PASIVOS		80,838,985	83,461,883	-2,622,899	-3.2%

PATRIMONIO					
Capital Institucional	16	4,000,200	4,000,200	0	0.0%
Prima de Emisión - Donación	16	2,008,544	2,008,544	0	0.0%
Otras Reservas	16	13,063,261	12,621,114	442,147	3.4%
Resultado del Ejercicio	16	951,843	442,147	509,697	53.5%
Resultados Acumulados	16	9,475,665	9,475,665	0	0.0%
TOTAL PATRIMONIO		29,499,513	28,547,669	951,843	3.2%
TOTAL PASIVO Y PATRIMONIO		110,338,497	112,009,552	-1,671,055	-1.5%

Las notas a los estados financieros de la 01 a la 23 forman un todo indivisible de estos.



ANGELA MARIA TORO MEJIA
 Representante Legal
 (Ver certificación Adjunta)



JUAN DAVID CORRALES SOTO
 Contador Publico
 TP 162555-T
 (Ver certificación Adjunta)




EDUARDO ALBERTO ARIAS ZULUAGA
 C.P Revisora Fiscal T.P. No 15357-T
 En Representacion de Nexia International SAS
 (Ver Opinion Adjunta)

SERVICIOS ESPECIALES DE SALUD
NIT. 890.807.591 - 5
ESTADO DE RESULTADOS INTEGRAL
Cifras en Miles de Pesos Colombianos
Del 01 de Enero al 31 de Diciembre de 2018 -2017

	NOTA	AÑO 2018	AÑO 2017	VARIACION	%
INGRESOS OPERACIONALES	17	77,493,696	74,854,439	2,639,258	3.53%
INGRESOS OPERACIONALES		77,493,696	74,854,439		
COSTOS Y GASTOS	18	71,650,180	70,374,815	1,275,364	2%
Personal		32,449,295	32,504,515	(55,220)	0%
Honorarios Medicos		6,513,968	6,199,615	314,353	5%
Honorarios Admon		726,680	689,499	37,181	5%
Impuestos		429,535	446,799	(17,265)	-4%
Arrendamientos		252,151	256,666	(4,515)	-2%
Contribuciones y afiliaciones		23,466	15,936	7,530	47%
Seguros		347,259	394,582	(47,324)	-12%
Servicios		3,806,151	3,627,600	178,551	5%
Legales		15,930	4,643	11,287	243%
Mantenim y Reparaciones		2,501,495	1,894,638	606,858	32%
Gastos de Viaje		48,106	26,273	21,833	83%
Depreciacion		4,289,749	4,325,155	(35,406)	-1%
Amortizaciones		64,982	3,943	61,039	1548%
Diversos		415,747	378,446	37,301	10%
Provisiones		316,224	36,156	280,068	775%
Materiales		14,758,494	15,106,786	(348,292)	-2%
Deterioro de Cartera		4,687,976	4,445,758	242,217	5%
Deterioro de Inventarios		2,971	17,805	(14,833)	-83%
RESULTADO OPERACIONAL		5,843,517	4,479,623	1,363,894	30%
INGRESOS NO OPERATIVOS	19	1,692,600	1,707,406	(14,806)	-1%
EGRESOS NO OPERATIVOS	20	6,584,274	5,744,882	839,391	15%
RESULTADO NETO		951,843	442,147	509,697	115%

Las notas a los estados financieros de la 01 a la 23 forman un todo indivisible de estos.



ANGELA MARIA TORO MEJIA
 Representante Legal
 (Ver certificación Adjunta)



JUAN DAVID CORRALES SOTO
 Contador Publico
 TP 162555-T
 (Ver certificación Adjunta)




EDUARDO ALBERTO ARIAS ZULUAGA
 C.P Revisora Fiscal T.P. No 15357-T
 En Representacion de Nexia International SAS
 (Ver Opinion Adjunta)

SERVICIOS ESPECIALES DE SALUD
NIT. 890.807.591 - 5
ESTADO DE FLUJOS DE EFECTIVO - METODO INDIRECTO
Cifras en Miles de Pesos Colombianos
Al 31 de Diciembre de 2018 -2017

	NOTA	2018	2017
FLUJOS DE EFECTIVO DE LAS ACTIVIDADES DE OPERACIÓN			
Resultado Neto Integral del Ejercicio		951,843	442,147
Otros Resultados Integrales		0	0
MOVIMIENTO DE PARTIDAS QUE NO INVOLUCRAN EFECTIVO			
Depreciación	18	4,289,749	4,325,155
Provisión Reposición de Equipos	18	316,224	36,156
Deterioro de Inventarios	16	2,971	17,805
Deterioro deudores e Inventarios	18	4,687,976	4,445,758
EFECTIVO UTILIZADO EN LA OPERACIÓN		10,248,763	9,267,021
CAMBIOS ACTIVOS Y PASIVOS			
Cambio en partidas operacionales			
Disminución (Incremento) Comerciales por Cobrar y Otras Cuentas por Cobrar	6	2,571,999	-2,722,262
Disminución (Incremento) Inventarios Corrientes	7	-88,793	553,498
Disminución (Incremento) Otros Activos No Financieros	8	-82,831	182,477
Disminución (Incremento) Obligaciones Financieras	10	0	-6,792
Disminución (Incremento) Cuentas por pagar Comerciales y otras	11	811,876	-3,075,512
Disminución (Incremento) Impuestos por Pagar Corrientes	12	44,548	-17,687
Disminución (Incremento) Beneficio a Empleados	13	183,684	-115,556
Disminución (Incremento) Otros Pasivos no Financieros	14	-32,959	-85,839
Disminución (Incremento) Otras Provisiones No Corrientes	15	-1,485,486	-1,003,126
EFECTIVO UTILIZADO EN CAMBIOS DE ACTIVOS Y PASIVOS		1,922,038	(6,290,800)
FLUJO NETO DE EFECTIVO EN ACTIVIDADES DE OPERACIÓN		12,170,801	2,976,221
FLUJOS DE EFECTIVO DE LAS ACTIVIDADES DE INVERSION			
Nuevas Inversiones		0	0
Adquisición de Propiedad, Planta y Equipo	9	-1,582,632	-222,615
FLUJOS NETO DE EFECTIVO EN ACTIVIDADES DE INVERSION		(1,582,632)	(222,615)
FLUJOS DE EFECTIVO DE LAS ACTIVIDADES DE FINANCIACION			
Incremento de Capital Institucional		0	0
Deuda por nuevos Creditos	10	1,100,017	800,000
Amortización Obligaciones Financieras	10	-3,560,802	-2,699,219
FLUJO NETO DE EFECTIVO EN ACTIVIDADES DE FINANCIACION		(2,460,785)	(1,899,219)
DISMINUCIÓN NETA DEL EFECTIVO Y EQUIVALENTES A EFECTIVO		8,127,385	854,387
EFECTIVO Y EQUIVALENTE DE EFECTIVO AL INICIO DEL PERIODO	5	2,024,531	1,170,143
EFECTIVO Y EQUIVALENTE DE EFECTIVO AL FINAL DEL PERIODO	5	10,151,915	2,024,531

Las notas a los estados financieros de la 1 a la 23 forman un todo indivisible de estos.



ANGELA MARIA TORO MEJIA
Representante Legal
(Ver certificación Adjunta)



JUAN DAVID CORRALES SOTO
Contador Publico
TP 162555-T
(Ver certificación Adjunta)





EDUARDO ALBERTO ARIAS ZULUAGA
C.P Revisora Fiscal T.P. No 15357-T
En Representación de Nexia International SAS
(Ver Opinión Adjunta)


SERVICIOS ESPECIALES DE SALUD
 NIT. 890.807.591 - 5
 ESTADO DE CAMBIOS EN EL PATRIMONIO
 Cifras en Miles de Pesos Colombianos
 Al 31 de Diciembre de 2018 -2017

Concepto	NOTA	Capital Institucional	Prima de Emisión - Donación	Resultados del Ejercicio	Resultados Acumulados	Otras Reservas	Total
Saldo al 31 de diciembre de 2016		4,000,200	2,008,544	345,349	9,475,665	12,275,766	28,105,523
Reclasificaciones	16			(345,349)			-345,349
Excedente o Deficit del año	16			442,147			442,147
Otras Reservas	16					345,349	345,349
Resultados Acumulados	16				0		0
Saldo al 31 de diciembre de 2017		4,000,200	2,008,544	442,147	9,475,665	12,621,114	28,547,669
Reclasificaciones	16			(442,147)			-442,147
Excedente o Deficit del año	16			951,843			951,843
Otras Reservas	16					442,147	442,147
Resultados Acumulados	16				0		0
Saldo al 31 de diciembre de 2018		4,000,200	2,008,544	951,843	9,475,665	13,063,261	29,499,514

Las notas a los estados financieros de la 01 a la 23 forman un todo indivisible de estos.


 ANGELA MARIA TORO MEJIA
 Representante Legal
 (Ver certificación Adjunta)


 Contador Publico
 TP 162555-T
 (Ver certificación Adjunta)


 EDUARDO ALBERTO ARIAS ZULUAGA
 C.P Revisora Fiscal T.P. No 15357-T
 En Representacion de Nexia International SAS
 (Ver Opinion Adjunta)