


SERVICIOS ESPECIALES DE SALUD
 NIT. 890.807.591 - 5
ESTADO DE FLUJOS DE EFECTIVO - METODO INDIRECTO
 Cifras en Miles de Pesos Colombianos
 Al 31 de Diciembre de 2021 -2020




	NOTA	AÑO 2021	AÑO 2020
FLUJOS DE EFECTIVO DE LAS ACTIVIDADES DE OPERACIÓN			
Resultado Neto Integral del Ejercicio		9.753.926	2.569.345
Otros Resultados Integrales		0	0
MOVIMIENTO DE PARTIDAS QUE NO INVOLUCRAN EFECTIVO			
Depreciación	18	5.831.809	5.226.205
Provisiones	18	1.671.932	0
Deterioro de Inventarios	18	72.252	102.945
Deterioro Deudores	18	3.658.437	2.140.225
EFECTIVO UTILIZADO EN LA OPERACIÓN		20.988.356	10.038.720
CAMBIOS ACTIVOS Y PASIVOS			
Cambio en partidas operacionales			
Disminución (Incremento) Comerciales por Cobrar y Otras Cuentas por Cobrar	6	-16.665.600	-5.337.877
Disminución (Incremento) Inventarios Corrientes	7	-1.094.296	-1.416.857
Disminución (Incremento) Otros Activos No Financieros	8	123.096	-678.985
Disminución (Incremento) Obligaciones Financieras	10	0	-9.584
Disminución (Incremento) Cuentas por pagar Comerciales y otras	11	3.536.148	188.758
Disminución (Incremento) Impuestos por Pagar Corrientes	12	133.145	-100.236
Disminución (Incremento) Beneficio a Empleados	13	412.027	670.316
Disminución (Incremento) Otros Pasivos no Financieros	14	1.187.668	2.743.001
Disminución (Incremento) Otras Provisiones No Corrientes	15	-2.532.117	-1.045.100
EFECTIVO UTILIZADO EN CAMBIOS DE ACTIVOS Y PASIVOS		-14.899.929	-4.986.565
FLUJO NETO DE EFECTIVO EN ACTIVIDADES DE OPERACIÓN		6.088.426	5.052.155
FLUJOS DE EFECTIVO DE LAS ACTIVIDADES DE INVERSION			
Adquisición de Propiedad, Planta y Equipo	9	-9.513.002	-8.612.688
Activos recibidos en comodato	9	=922.128	-564.462
Baja de Propiedad, Planta y Equipo	9	502.205	135.717
FLUJOS NETO DE EFECTIVO EN ACTIVIDADES DE INVERSION		-9.932.925	-9.041.433
FLUJOS DE EFECTIVO DE LAS ACTIVIDADES DE FINANCIACION			
Incremento de Capital Institucional		0	0
Deuda por nuevos Creditos	10	11.571.453	7.833.762
Amortización Obligaciones Financieras	10	-10.700.813	-3.642.610
FLUJO NETO DE EFECTIVO EN ACTIVIDADES DE FINANCIACION		870.640	4.191.152
DISMINUCIÓN NETA DEL EFECTIVO Y EQUIVALENTES A EFECTIVO		-2.973.859	201.874
EFECTIVO Y EQUIVALENTE DE EFECTIVO AL INICIO DEL PERIODO	5	10.234.642	10.032.768
EFECTIVO Y EQUIVALENTE DE EFECTIVO AL FINAL DEL PERIODO	5	7.260.783	10.234.642

Las notas a los estados financieros de la 1 a la 23 forman un todo indivisible de estos.


 ANGELA MARIA TORO MEJIA
 Representante Legal
 (Ver certificación Adjunta)


 JUAN DAVID CORRALES SOTO
 Contador Publico
 TP 162555-T
 (Ver certificación Adjunta)



 CRISTIAN GREGORIO VASCO QUINTERO
 C.P Revisor Fiscal T.P. No 223692-T
 Delegado de Infinity Solutions S.A.S
 (Ver Opinión Adjunta)

VIGILADO Supersalud 

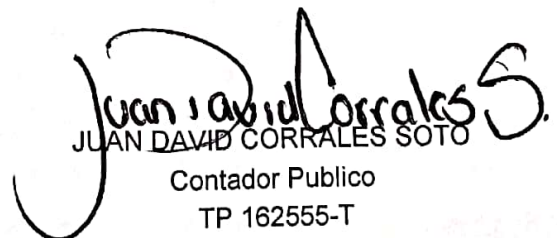
Del 01 de Enero al 31 de Diciembre de 2021 -2020

	NOTA	AÑO 2021	AÑO 2020	VARIACION	%
INGRESOS OPERACIONALES	17	120.827.285	88.194.344	32.632.942	37%
INGRESOS OPERACIONALES		120.827.285	88.194.344		
COSTOS Y GASTOS	18	110.456.352	88.966.591	21.489.761	24%
Personal		50.715.057	44.163.285	6.551.773	15%
Honorarios Medicos		8.622.701	6.728.522	1.894.180	28%
Honorarios Admon		599.588	866.660	-267.072	-31%
Impuestos		422.519	427.733	-5.213	-1%
Arrendamientos		381.151	312.179	68.971	22%
Contribuciones y afiliaciones		19.512	18.960	552	3%
Seguros		777.600	649.871	127.729	20%
Servicios		6.469.943	5.223.292	1.246.651	24%
Legales		31.652	8.285	23.367	282%
Mantenim y Reparaciones		2.738.983	2.443.547	295.436	12%
Gastos de Viaje		5.951	5.824	127	2%
Depreciacion		5.831.809	5.226.205	605.603	12%
Amortizaciones		239.686	27.963	211.723	757%
Diversos		1.476.986	1.560.700	-83.714	-5%
Provisiones		1.671.932	0	1.671.932	100%
Materiales		26.720.591	19.060.394	7.660.197	40%
Deterioro de Cartera		3.658.437	2.140.225	1.518.212	71%
Deterioro de Inventarios		72.252	102.945	-30.693	-30%
RESULTADO OPERACIONAL		10.370.933	-772.248	11.143.181	-1443%
INGRESOS NO OPERATIVOS	19	2.759.619	6.194.717	-3.435.098	-55%
EGRESOS NO OPERATIVOS	20	3.376.626	2.853.125	523.502	18%
RESULTADO NETO		9.753.926	2.569.345	7.184.581	280%


Las notas a los estados financieros de la 01 a la 23 forman un todo indivisible de estos.



ANGELA MARIA TORO MEJIA
Representante Legal
(Ver certificación Adjunta)



JUAN DAVID CORRALES SOTO
Contador Publico
TP 162555-T
(Ver certificación Adjunta)



CRISTIAN GREGORIO VASCO QUINTERO
C.P Revisora Fiscal T.F. No 223692-T
Delegado de Infinity Solutions S.A.S
(Ver Opinion Adjunta)

VIGILADO Supersalud 


ACTIVO	NOTA	AÑO 2021	AÑO 2020	VARIACION	%
ACTIVO CORRIENTE		71.070.514	60.138.262	10.932.252	18%
Efectivo y Equivalentes al Efectivo	5	7.260.783	10.234.642	-2.973.859	-29%
Cuentas Comerciales por Cobrar y Otras Cuentas por Cobrar	6	81.656.514	66.497.308	15.159.206	23%
Deterioro de cartera	6	-23.286.211	-21.134.167	-2.152.043	10%
Inventarios Corrientes	7	4.642.692	3.620.648	1.022.044	28%
Otros Activos No Financieros	8	796.735	919.832	-123.096	-13%
ACTIVO NO CORRIENTE		73.637.712	69.536.596	4.101.117	6%
Propiedades, Planta y Equipo	9	73.637.712	69.536.596	4.101.117	6%
TOTAL ACTIVOS		144.708.226	129.674.858	15.033.369	12%

PASIVO					
PASIVO CORRIENTE		25.975.784	21.782.890	4.192.894	19%
Pasivos Financieros corrientes	10	4.602.143	4.602.711	-568	0%
Cuentas por Pagar Comerciales y Otras.	11	16.572.028	13.035.880	3.536.148	27%
Impuestos por pagar Corrientes	12	439.453	306.307	133.145	43%
Beneficios a Empleados	13	4.181.140	3.769.113	412.027	11%
Otros Pasivos No Financieros	14	181.022	68.879	112.142	163%
PASIVO NO CORRIENTE		71.650.235	70.563.686	1.086.549	2%
Pasivos Financieros no corrientes	10	11.070.557	10.199.350	871.208	9%
Otras Provisiones no corrientes	15	56.734.600	57.594.785	-860.185	-1%
Otros Pasivos No Financieros	14	3.845.077	2.769.551	1.075.526	39%
TOTAL PASIVOS		97.626.019	92.346.577	5.279.443	6%

PATRIMONIO					
Capital Institucional	16	4.000.200	4.000.200	0	0%
Prima de Emisión - Donación	16	2.008.544	2.008.544	0	0%
Otras Reservas	16	21.843.873	19.274.528	2.569.345	13%
Resultado del Ejercicio	16	9.753.926	2.569.345	7.184.581	280%
Resultados Acumulados	16	9.475.665	9.475.665	0	0%
TOTAL PATRIMONIO		47.082.207	37.328.281	9.753.926	26%

TOTAL PASIVO Y PATRIMONIO		144.708.226	129.674.858	15.033.368	12%
----------------------------------	--	--------------------	--------------------	-------------------	------------

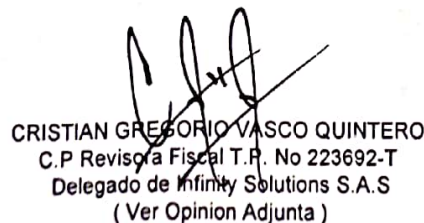
Las notas a los estados financieros de la 01 a la 23 forman un todo indivisible de estos.



ANGELA MARIA TORO MEJIA
Representante Legal
(Ver certificación Adjunta)



JUAN DAVID CORRALES SOTO
Contador Publico
TP 162555-T
(Ver certificación Adjunta)



CRISTIAN GREGORIO VASCO QUINTERO
C.P. Revisor Fiscal T.R. No 223692-T
Delegado de Infinity Solutions S.A.S
(Ver Opinión Adjunta)


VIGILADO Supersalud 

SERVICIOS ESPECIALES DE SALUD
NIT. 890.807.591 - 5
ESTADO DE CAMBIOS EN EL PATRIMONIO
Cifras en Miles de Pesos Colombianos
Al 31 de Diciembre de 2021 -2020




Concepto	NOTA	Capital Institucional	Prima de Emisión - Donación	Resultados del Ejercicio	Resultados Acumulados	Otras Reservas	Total
Saldo al 31 de diciembre de 2019		4.000.200	2.008.544	5.259.424	9.475.665	14.015.104	34.758.937
Reclasificaciones	16			-5.259.424			-5.259.424
Excedente o Deficit del año	16			2.569.345			2.569.345
Otras Reservas	16					5.259.424	5.259.424
Resultados Acumulados	16						0
Saldo al 31 de diciembre de 2020		4.000.200	2.008.544	2.569.345	9.475.665	19.274.528	37.328.281
Reclasificaciones	16			-2.569.345			-2.569.345
Excedente o Deficit del año	16			9.753.926			9.753.926
Otras Reservas	16					2.569.345	2.569.345
Resultados Acumulados	16						0
Saldo al 31 de diciembre de 2021		4.000.200	2.008.544	9.753.926	9.475.665	21.843.873	47.082.207

Las notas a los estados financieros de la 01 a la 23 forman un todo indivisible de estos.


ANGELA MARIA TORO MEJIA
Representante Legal
(Ver certificación Adjunta)


JUAN DAVID CORRALES SOTO
Contador Publico
TP 162555-T
(Ver certificación Adjunta)


CRISTIAN GREGORIO VASCO QUINTERO
C.P Revisora Fisca T.P. No 223692-T
Delegado de Infinity Solutions S.A.S
(Ver Opinión Adjunta)

VIGILADO Supersolud 