


**SERVICIOS ESPECIALES DE SALUD**  
**NIT. 890.807.591 - 5**  
**ESTADO DE RESULTADOS INTEGRAL**  
**Cifras en Miles de Pesos Colombianos**  
**Del 01 de Enero al 31 de Diciembre de 2023 -2022**

	NOTA	AÑO 2023	AÑO 2022	VARIACION	%
<b>INGRESOS OPERACIONALES</b>	<b>17</b>	<b>170.647.171</b>	<b>135.741.338</b>	<b>34.905.833</b>	<b>26%</b>
INGRESOS OPERACIONALES		170.647.171	135.741.338		
<b>COSTOS Y GASTOS</b>	<b>18</b>	<b>166.107.809</b>	<b>129.991.603</b>	<b>36.116.205</b>	<b>28%</b>
Personal		76.253.856	60.865.227	15.388.630	25%
Honorarios Medicos		15.938.368	11.109.159	4.829.209	43%
Honorarios Admon		859.387	934.534	-75.147	-8%
Impuestos		15.058	20.852	-5.795	-28%
Arrendamientos		215.965	174.138	41.828	24%
Contribuciones y afiliaciones		25.056	20.304	4.752	23%
Seguros		1.047.941	947.144	100.796	11%
Servicios		8.099.849	7.226.444	873.405	12%
Legales		6.496	13.752	-7.255	-53%
Mantenim y Reparaciones		4.614.156	4.240.267	373.889	9%
Gastos de Viaje		76.691	38.960	37.731	97%
Depreciacion		8.448.607	6.373.719	2.074.889	33%
Amortizaciones		447.253	257.262	189.992	74%
Diversos		1.626.672	1.739.983	-113.311	-7%
Provisiones		1.394.435	281.201	1.113.234	396%
Materiales		40.434.088	33.114.586	7.319.502	22%
Deterioro de Cartera		6.603.929	2.634.072	3.969.858	151%
<b>RESULTADO OPERACIONAL</b>		<b>4.539.363</b>	<b>5.749.735</b>	<b>-1.210.372</b>	<b>-21%</b>
INGRESOS NO OPERATIVOS	<b>19</b>	4.592.845	6.467.864	-1.875.019	-29%
EGRESOS NO OPERATIVOS	<b>20</b>	5.935.204	3.873.709	2.061.495	53%
<b>RESULTADO NETO</b>		<b>3.197.004</b>	<b>8.343.889</b>	<b>-5.146.885</b>	<b>-62%</b>

Las notas a los estados financieros de la 01 a la 23 forman un todo indivisible de estos.



JUAN FELIPE VALENCIA RIOS  
Representante Legal  
( Ver certificación Adjunta)



JUAN DAVID CORRALES SOTO  
Contador Publico  
TP 162555-T  
( Ver certificación Adjunta)



ANGIE KATHERIN PACHON CABRERA  
C.P Revisora Fiscal T.P. No 191153-T  
Por delegación de KRESTON RM S.A.  
(Ver Dictamen Adjunto DF-0084-23)

VIGILADO Supersalud 


**SERVICIOS ESPECIALES DE SALUD**  
**NIT. 890.807.591 - 5**  
**ESTADO DE SITUACIÓN FINANCIERA INDIVIDUAL**  
**Cifras en Miles de Pesos Colombianos**  
**Al 31 de Diciembre de 2023 -2022**

ACTIVO	NOTA	AÑO 2023	AÑO 2022	VARIACION	%
<b>ACTIVO CORRIENTE</b>		<b>89.042.617</b>	<b>71.538.700</b>	<b>17.503.917</b>	<b>24%</b>
Efectivo y Equivalentes al Efectivo	5	8.788.672	14.648.868	-5.860.196	-40%
Cuentas Comerciales por Cobrar y Otras Cuentas por Cobrar	6	80.756.501	68.816.230	11.940.271	17%
Deterioro de cartera	6	-8.515.994	-18.663.832	10.147.838	-54%
Inventarios Corrientes	7	7.140.303	6.049.975	1.090.328	18%
Otros Activos No Financieros	8	873.134	687.459	185.675	27%
<b>ACTIVO NO CORRIENTE</b>		<b>106.068.098</b>	<b>102.839.999</b>	<b>3.228.099</b>	<b>3%</b>
Propiedades, Planta y Equipo	9	106.068.098	102.839.999	3.228.099	3%
<b>TOTAL ACTIVOS</b>		<b>195.110.715</b>	<b>174.378.699</b>	<b>20.732.016</b>	<b>12%</b>
<b>PASIVO</b>					
<b>PASIVO CORRIENTE</b>		<b>40.645.490</b>	<b>29.052.005</b>	<b>11.593.485</b>	<b>40%</b>
Pasivos Financieros corrientes	10	12.384.640	5.506.648	6.877.991	125%
Cuentas por Pagar Comerciales y Otras.	11	21.247.275	17.946.332	3.300.943	18%
Impuestos por pagar Corrientes	12	593.943	479.695	114.248	24%
Beneficios a Empleados	13	6.324.860	4.991.947	1.332.913	27%
Otros Pasivos No Financieros	14	94.772	127.383	-32.611	-26%
<b>PASIVO NO CORRIENTE</b>		<b>95.842.125</b>	<b>89.900.597</b>	<b>5.941.527</b>	<b>7%</b>
Pasivos Financieros no corrientes	10	23.250.435	17.748.290	5.502.144	31%
Otras Provisiones no corrientes	15	52.543.541	53.922.435	-1.378.894	-3%
Otros Pasivos No Financieros	14	20.048.149	18.229.873	1.818.277	10%
<b>TOTAL PASIVOS</b>		<b>136.487.615</b>	<b>118.952.602</b>	<b>17.535.012</b>	<b>15%</b>
<b>PATRIMONIO</b>					
Capital Institucional	16	4.000.200	4.000.200	0	0%
Prima de Emisión - Donación	16	2.008.544	2.008.544	0	0%
Otras Reservas	16	39.941.688	31.597.798	8.343.889	26%
Resultado del Ejercicio	16	3.197.004	8.343.889	-5.146.885	-62%
Resultados Acumulados	16	9.475.665	9.475.665	0	0%
<b>TOTAL PATRIMONIO</b>		<b>58.623.100</b>	<b>55.426.096</b>	<b>3.197.004</b>	<b>6%</b>
<b>TOTAL PASIVO Y PATRIMONIO</b>		<b>195.110.715</b>	<b>174.378.699</b>	<b>20.732.016</b>	<b>12%</b>

Las notas a los estados financieros de la 01 a la 23 forman un todo indivisible de estos.

  
**JUAN FELIPE VALENCIA RIOS**  
 Representante Legal  
 (Ver certificación Adjunta)

  
**JUAN DAVID CORRALES SOTO**  
 Contador Publico  
 TP 162555-T  
 ( Ver certificación Adjunta)


  
**ANGIE KATHERIN PACHON CABRERA**  
 C.P Revisora Fiscal T.P. No 191153-T  
 Por delegación de KRESTON RM S.A.  
 (Ver Dictamen Adjunto DF-0084-23)

**VIGILADO Supersalud** 


**SERVICIOS ESPECIALES DE SALUD**  
**NIT. 890.807.591 - 5**  
**ESTADO DE CAMBIOS EN EL PATRIMONIO**  
**Cifras en Miles de Pesos Colombianos**  
**Al 31 de Diciembre de 2023 -2022**

Concepto	NOTA	Capital Institucional	Prima de Emisión - Donación	Resultados del Ejercicio	Resultados Acumulados	Otras Reservas	Total
<b>Saldo al 31 de diciembre de 2021</b>		<b>4.000.200</b>	<b>2.008.544</b>	<b>9.753.926</b>	<b>9.475.665</b>	<b>21.843.873</b>	<b>47.082.207</b>
Reclasificaciones	<b>16</b>	0	0	-9.753.926	0	0	<b>-9.753.926</b>
Excedente o Deficit del año	<b>16</b>	0	0	8.343.889	0	0	<b>8.343.889</b>
Otras Reservas	<b>16</b>	0	0	0	0	9.753.926	<b>9.753.926</b>
Resultados Acumulados	<b>16</b>	0	0	0	0	0	<b>0</b>
<b>Saldo al 31 de diciembre de 2022</b>		<b>4.000.200</b>	<b>2.008.544</b>	<b>8.343.889</b>	<b>9.475.665</b>	<b>31.597.798</b>	<b>55.426.096</b>
Reclasificaciones	<b>16</b>	0	0	-8.343.889	0	0	<b>-8.343.889</b>
Excedente o Deficit del año	<b>16</b>	0	0	3.197.004	0	0	<b>3.197.004</b>
Otras Reservas	<b>16</b>	0	0	0	0	8.343.889	<b>8.343.889</b>
Resultados Acumulados	<b>16</b>	0	0	0	0	0	<b>0</b>
<b>Saldo al 31 de diciembre de 2023</b>		<b>4.000.200</b>	<b>2.008.544</b>	<b>3.197.004</b>	<b>9.475.665</b>	<b>39.941.688</b>	<b>58.623.100</b>

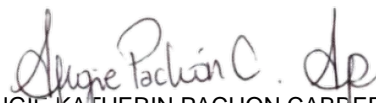
Las notas a los estados financieros de la 01 a la 23 forman un todo indivisible de estos.



JUAN FELIPE VALENCIA RIOS  
Representante Legal  
( Ver certificación Adjunta)



JUAN DAVID CORRALES SOTO  
Contador Publico  
TP 162555-T  
( Ver certificación Adjunta)



ANGIE KATHERIN PACHON CABRERA  
C.P Revisora Fiscal T.P. No 191153-T  
Por delegación de KRESTON RM S.A.  
(Ver Dictamen Adjunto DF-0084-23)




**SERVICIOS ESPECIALES DE SALUD**  
**NIT. 890.807.591 - 5**  
**ESTADO DE FLUJOS DE EFECTIVO - METODO INDIRECTO**  
**Cifras en Miles de Pesos Colombianos**  
**Al 31 de Diciembre de 2023 -2022**

	NOTA	AÑO 2023	AÑO 2022
<b>FLUJOS DE EFECTIVO DE LAS ACTIVIDADES DE OPERACIÓN</b>			
Resultado Neto Integral del Ejercicio		3.197.004	8.343.889
Otros Resultados Integrales		0	0
<b>MOVIMIENTO DE PARTIDAS QUE NO INVOLUCRAN EFECTIVO</b>			
Depreciación	18	8.448.607	6.373.719
Provisiones	18	1.394.435	281.201
Deterioro de Inventarios	18	0	0
Deterioro Deudores	18	6.603.929	2.634.072
<b>EFECTIVO UTILIZADO EN LA OPERACION</b>		<b>19.643.975</b>	<b>17.632.880</b>
<b>CAMBIOS ACTIVOS Y PASIVOS</b>			
Cambio en partidas operacionales			
Disminución (Incremento) Comerciales por Cobrar y Otras Cuentas por Cobr	6	-28.692.039	5.583.834
Disminución (Incremento) Inventarios Corrientes	7	-1.090.328	-1.407.282
Disminución (Incremento) Otros Activos No Financieros	8	-185.675	109.276
Disminución (Incremento) Obligaciones Financieras	10	-599	599
Disminución (Incremento) Cuentas por pagar Comerciales y otras	11	3.300.943	1.374.304
Disminución (Incremento) Impuestos por Pagar Corrientes	12	114.248	40.242
Disminución (Incremento) Beneficio a Empleados	13	1.332.913	810.807
Disminución (Incremento) Otros Pasivos no Financieros	14	1.785.666	14.331.157
Disminución (Incremento) Otras Provisiones No Corrientes	15	-2.773.329	-3.093.366
<b>EFECTIVO UTILIZADO EN CAMBIOS DE ACTIVOS Y PASIVOS</b>		<b>-26.208.199</b>	<b>17.749.571</b>
<b>FLUJO NETO DE EFECTIVO EN ACTIVIDADES DE OPERACION</b>		<b>-6.564.224</b>	<b>35.382.451</b>
<b>FLUJOS DE EFECTIVO DE LAS ACTIVIDADES DE INVERSION</b>			
Adquisicion de Propiedad, Planta y Equipo	9	-8.738.294	-21.224.311
Activos recibidos en comodato	9	-3.065.017	-14.900.055
Baja de Propiedad, Planta y Equipo	9	126.605	548.360
<b>FLUJOS NETO DE EFECTIVO EN ACTIVIDADES DE INVERSION</b>		<b>-11.676.706</b>	<b>-35.576.005</b>
<b>FLUJOS DE EFECTIVO DE LAS ACTIVIDADES DE FINANCIACION</b>			
Incremento de Capital Institucional		0	0
Deuda por nuevos Creditos	10	21.047.347	14.017.917
Amortizacion Obligaciones Financieras	10	-8.666.612	-6.436.277
<b>FLUJO NETO DE EFECTIVO EN ACTIVIDADES DE FINANCIACION</b>		<b>12.380.735</b>	<b>7.581.639</b>
<b>DISMINUCIÓN NETA DEL EFECTIVO Y EQUIVALENTES A EFECTIVO</b>		<b>-5.860.196</b>	<b>7.388.085</b>
<b>EFECTIVO Y EQUIVALENTE DE EFECTIVO AL INICIO DEL PERIODO</b>	5	<b>14.648.868</b>	<b>7.260.783</b>
<b>EFECTIVO Y EQUIVALENTE DE EFECTIVO AL FINAL DEL PERIODO</b>	5	<b>8.788.672</b>	<b>14.648.868</b>

Las notas a los estados financieros de la 1 a la 23 forman un todo indivisible de estos.

  
**JUAN FELIPE VALENCIA RIOS**  
 Representante Legal  
 ( Ver certificación Adjunta)

  
**JUAN DAVID CORRALES SOTO**  
 Contador Publico  
 TP 162555-T  
 ( Ver certificación Adjunta)

  
**ANGIE KATHERIN PACHON CABRERA**  
 C.P Revisora Fiscal T.P. No 191153-T  
 Por delegación de KRESTON RM S.A.  
 (Ver Dictamen Adjunto DF-0084-23)